

DETERIORO DE LOS INVENTARIOS Y MANEJO DEL VALOR NETO DE REALIZACIÓN – VNR

¿Qué es el VNR?

El VNR son las siglas de **Valor Neto de Realización** y la norma lo define como el precio estimado de venta de los productos en el curso ordinario de los negocios menos los costos estimados para poderlo terminar, esto para el caso de las empresas productoras y los costos y/o gastos estimados para poder realizar la venta en el caso de empresas comercializadoras.



Importante:

La aplicación del valor neto de realización es necesario realizarla por lo menos una vez al año al cierre del periodo contable o cuando la empresa lo estime necesario.

¿Cuál es la fórmula del valor neto realización?

La fórmula para calcular el valor neto de realización es:

$$\mathbf{VNT = PVE - (CTE + GVE)}$$

VNR: Valor neto realizable

PVE: Precio de venta estimado

CTE: Costos para poderlo terminar

GVE: Gastos para poderlo vender



Importante:

Para poder realizar el cálculo del deterioro de los inventarios es necesario aplicar o estimar el VNR, el deterioro de los inventarios permite reconocer la pérdida del valor de aquellos productos que se encuentran obsoletos, que han perdido competitividad tecnológica o que el precio en el mercado ha disminuido.

Recomendaciones para contabilizar el ajuste al valor neto de realización – VNR

Las recomendaciones más importantes para el manejo del valor neto de realización – VNR son:

- Solamente se aplica deterioro de inventarios cuando el VNR es menor al costo promedio del producto
- Para poder contabilizar el ajuste del VNR es necesario crear dos cuentas contable

- Una cuenta de inventarios para registrar el menor valor del inventario derivado del deterioro
- Cuenta de gastos la cual afectará directamente el estado de resultados donde se reconocerá la pérdida



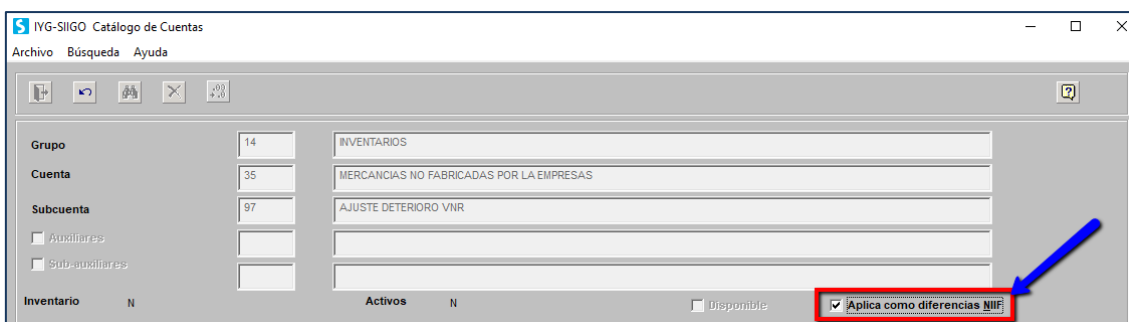
Importante:

Te sugerimos que las cuentas contables en las cuales se va a realizar dicha contabilización manejen códigos **????97**

	VNR Diciembre 2015	Costo Promedio	Valor Deterioro
Camiseta de la Selección Colombia	\$ 70,000	\$ 80,000	\$ 10,000


Cuenta	Detalle	Debe	Haber
143597	Ajuste Deterioro VNR		\$ 10,000
519097	Gasto Deterioro	\$ 10,000	


- Las cuentas contables en las cuales se contabilizara este ajuste es necesario que tengan seleccionada la casilla **Aplica como diferencias NIIF**



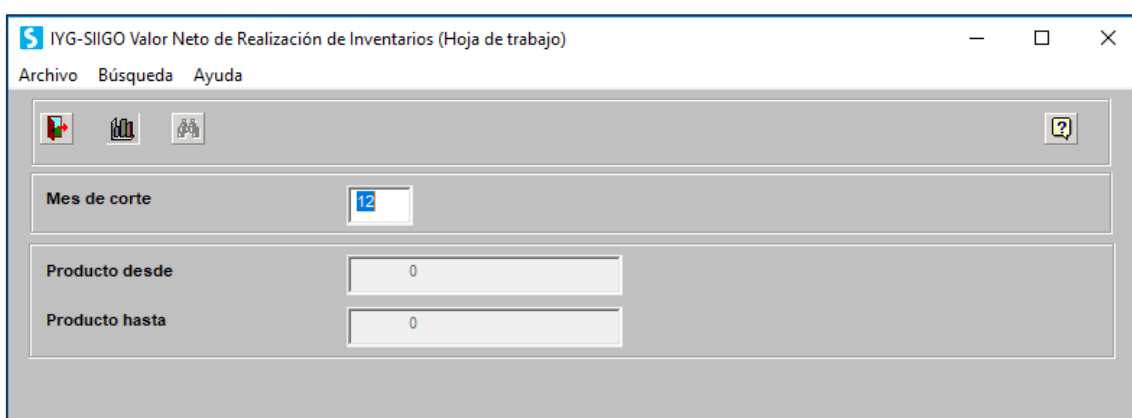
¿Cómo registrar en Siigo en VRN?

Para incorporar en Siigo el VNR es necesario:

1. Utilizar el buscador de menú con el icono  o ingresar por la ruta: Inventarios – Valor neto de realización de inventarios (Hoja de trabajo).



Allí el sistema te solicitará el mes de corte y el rango de productos a tener en cuenta para aplicar el cálculo del VRN



Una vez definidos estos campos se genera un archivo en excel (hoja de trabajo)

LINEA	GRUPO	ELEMENTO	DESCRIPCION	SALDO	COSTO UNITARIO	VALOR NETO DE REALIZACION	DETERIORO UNITARIO	DETERIORO TOTAL
100	1	1	CAMISETA ROJA	20,00000	50.000,00	0,00	50000	1000000
100	1	100	CAMISETA BLANCA SELECCION CO	10,00000	100.000,00	0,00	20000	200000

2. Luego es necesario que de acuerdo a los cálculos realizados en tu empresa ingreses en la hoja de trabajo el **Valor neto de realización - VNR**,

LINEA	GRUPO	ELEMENTO	DESCRIPCION	SALDO	COSTO UNITARIO	VALOR NETO DE REALIZACION	DETERIORO UNITARIO	DETERIORO TOTAL
100	1	1	CAMISETA ROJA	20,00000	50.000,00	50.000,00	0	0
100	1	100	CAMISETA BLANCA SELECCION CO	10,00000	100.000,00	80.000,00	20000	200000

De esta forma el sistema alimenta las casillas del deterioro unitario y el deterioro total

- Una vez se tenga esta información en la hoja de trabajo, es necesario realizar la contabilización del valor del VNR en Siigo.



Importante:

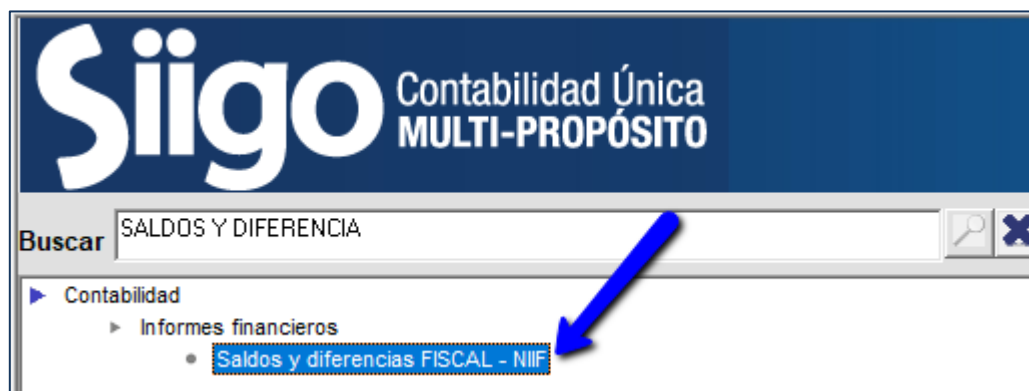
Esta contabilización se realiza en un documento Tipo L y con las cuentas contables creadas para este objetivo las cuales

deben estar marcadas como

Aplica como diferencias NIIF

Seq.	Cuenta	C.C.	S.C.	NIT	SUC.	Descripción	D/C	Valor
001	1435970000	0000	000	0 000		AJUSTE DETERIORO VNR	C	200,000.00
002	5190970000	0000	000	0 000		GASTO DETERIORO	D	200,000.00

- Una vez registres las transacciones el sistema te permite generar el informe llamado **Saldos y Diferencias FISCAL - NIIF** al cual ingresas por la ruta: Contabilidad – Informes financieros – Saldos y diferencias Niif o puedes utilizar el buscador de menú con el icono



En cuyo informe puedes consultar los valores débito y crédito de Fiscal, Diferencias y Saldo en Niif

Siigo - CAPACITACION NIIF		SALDOS Y DIFERENCIAS FISCAL - NIIF CON CORTE A : DIC/2014						DIC/31/2014
Procesado en :2017/05/25 12:42:46:15								
GRUPO	CONCEPTO	FISCAL (DB)	FISCAL (CR)	DIFERENCIAS NIIF (DB)	DIFERENCIAS NIIF (CR)	SALDO NIIF (DB)	SALDO NIIF (CR)	
11	DISPONIBLE	252,500,000.00	0.00	0.00	0.00	252,500,000.00	0.00	
12	INVERSIONES	25,000,000.00	0.00	0.00	0.00	25,000,000.00	0.00	
13	DEUDORES	68,294,317.00	0.00	0.00	5,000.00	68,289,317.00	0.00	
14	INVENTARIOS	220,000.00	0.00	0.00	20,000.00	200,000.00	0.00	
15	PROPIEDAD PLANTA Y EQUIPO	1,586,749,999.00	0.00	0.00	4,000.00	1,586,745,999.00	0.00	
16	INTANGIBLES	367,800,000.00	0.00	0.00	0.00	367,800,000.00	0.00	
21	OBLIGACIONES FINANCIERAS	0.00	333,528,489.00	0.00	0.00	0.00	333,528,489.00	
22	PROVEEDORES	0.00	81,200,000.00	0.00	0.00	0.00	81,200,000.00	
23	CUENTAS POR PAGAR	0.00	9,300,000.00	0.00	0.00	0.00	9,300,000.00	
24	IMPUESTOS GRAVAMENES Y TASAS	0.00	1,708,110.00	0.00	0.00	0.00	1,708,110.00	
25	OBLIGACIONES LABORALES	0.00	2,000,000.00	0.00	0.00	0.00	2,000,000.00	
31	CAPITAL SOCIAL	0.00	580,000,000.00	0.00	0.00	0.00	580,000,000.00	
33	RESERVAS	0.00	80,000,000.00	0.00	0.00	0.00	80,000,000.00	
34	REVALORIZACION DEL PATRIMONIO	0.00	15,000,000.00	0.00	0.00	0.00	15,000,000.00	
36	RESULTADOS DEL EJERCICIO	0.00	46,138,177.00	0.00	0.00	0.00	46,138,177.00	
38	SUPERAVIT POR VALORIZACION	0.00	0.00	29,000.00	0.00	29,000.00	0.00	
41	OPERACIONALES	0.00	2,436,207.00	0.00	0.00	0.00	2,436,207.00	
61	OPERACIONALES DE ADMINISTRACION	53,250,001.00	0.00	0.00	0.00	53,250,001.00	0.00	
61	COSTO DE VENTAS Y DE PRESTACION DE SERVICIOS	980,000.00	0.00	0.00	0.00	980,000.00	0.00	
99	CUENTA PUENTE	0.00	1,203,483,334.00	0.00	0.00	0.00	1,203,483,334.00	
T O T A L E S ==>		2,354,794,317.00	2,354,794,317.00	29,000.00	29,000.00	2,354,823,317.00	2,354,823,317.00	