


CATÁLOGO DE CAMPOS LIBRES

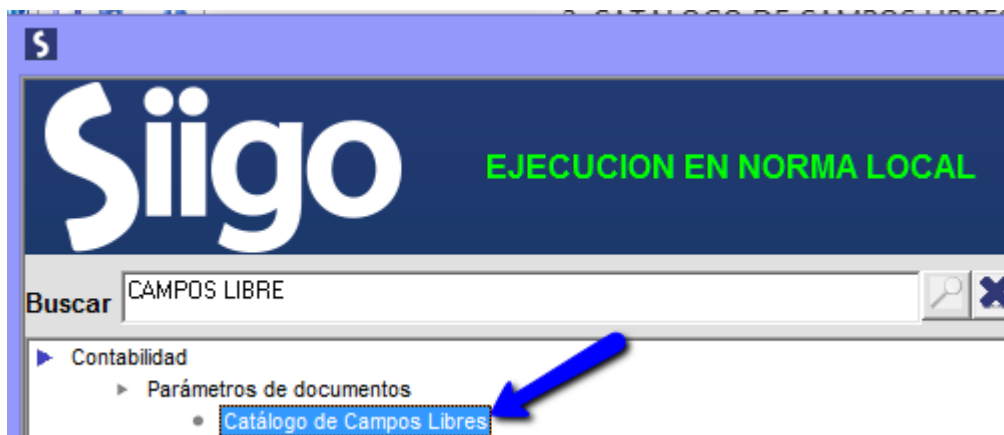
¿Qué son campos libres?

Los campos libres es una funcionalidad que tiene SIIGO, la cual aplica cuando se tiene diseño por generador de documentos o t emplate y  nicamente aplica para la impresi n de documentos en este caso de la factura de venta.

Su objetivo es poder al momento de la impresi n del documento capturar alg n dato o informaci n que no se ha ingresado a SIIGO y que solamente se visualizara en la impresi n del documento.

 Cu l es la ruta para definir los campos libres?

Para ingresar a definir los campos libres es posible hacer uso del buscador de men  con el icono  o ingresar por la ruta: Contabilidad - Par metros de documentos - Cat logo de campos libres.



All  el sistema despliega una ventana:



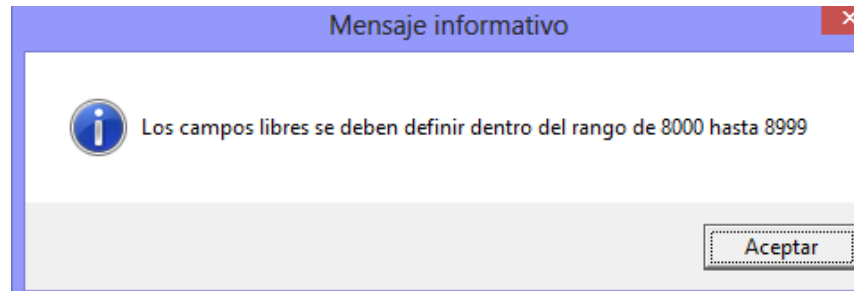
En ella es necesario diligenciar la siguiente información:

- **Código:** Es necesario asignar numeración desde el código 8000 hasta el 8999



Importante:

En caso de seleccionar un código que no se encuentre en el rango del 8000 al 8999 el sistema presentara el siguiente mensaje



- **Descripción del campo:** Nombre que permite una identificación del campo libre que se está creando
- **Tipo de campo:** Es necesario indicar al sistema el tipo de información que guardará el campo

Estos son:

- ✓ Carácter: Campo alfanumérico de 99 caracteres y editable en su longitud
- ✓ Número 2 decimales: Campo numérico de 15 posiciones y editable en su longitud; permite al momento de la impresión visualizar 2 decimales
- ✓ Número 5 decimales: Campo numérico de 15 posiciones y editable en su longitud; permite al momento de la impresión visualizar 5 decimales

- ✓ Entero: Campo numérico sin posiciones decimales de 17 posiciones
- ✓ Fecha: Campo con formato de fecha y maneja 8 posiciones
- ✓ Porcentaje: Campo numérico maneja 6 posiciones, dos de ellas siempre corresponden a decimales
- ✓ Tipo código: Campo numérico de 13 posiciones



Importante:

Cuando un campo reporta que en posiciones es editable, esto permite disminuir el número de caracteres a utilizar, pero **NO** se podrá ampliar

- **Longitud:** Número de caracteres que maneja cada uno de los campos
- **Número decimales:** Campo informativo para el número de decimales
- **Campo tipo secuencia:** La selección de este campo permite indicar que es repetitivo, es decir, que será incluido dentro de las secuencias o el área de detalle del documento, si no se marca esta casilla el campo se podrá incluir en el encabezado o pie de página del documento